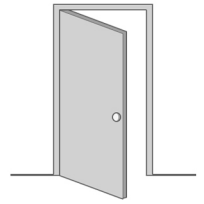
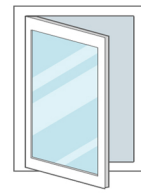



**! Let op voor obstakels**

- Verwarmingsbuizen
- Uitstekend deur en/of raambeslag
- Naar binnendraaiende deuren en/of ramen



**1 Meten: Breedte**

**Krijgt u een normaal rolgordijn of een XL rolgordijn?**

Normaal: Breedte tot 2800 mm en hoogte tot 3000 mm  
 XL Rolgordijn: Breedte vanaf 2800 mm of hoogte vanaf 3000 mm

**A Systeembreedte (X)**

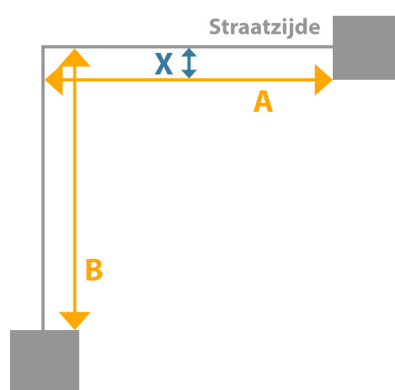
Standaard rolgordijn met zijsteunen _____	64mm	XL rolgordijn met zijsteunen _____	max. 85mm
Standaard rolgordijn met montageprofiel _____	69mm		(afhankelijk van lengte)
Standaard rolgordijn met ronde cassette _____	79mm	XL rolgordijn met ronde cassette _____	115mm
Standaard rolgordijn met vierkante cassette _____	75mm	XL rolgordijn met vierkante cassette _____	104mm

**B Teken de systeembreedte af op uw kozijn of vensterbank**

**Meet de breedtes op**

- Meet de breedte aan de straatkant **A**,
- Bepaal **X** aan de hand van bovenstaande tabel
- Meet **B** en haal van die breedte **X** af.

Trek van alle gemeten breedtes 5 mm af.  
 Dit zijn de bestelbreedtes.



**! De bestelbreedte is inclusief montagesteunen.**

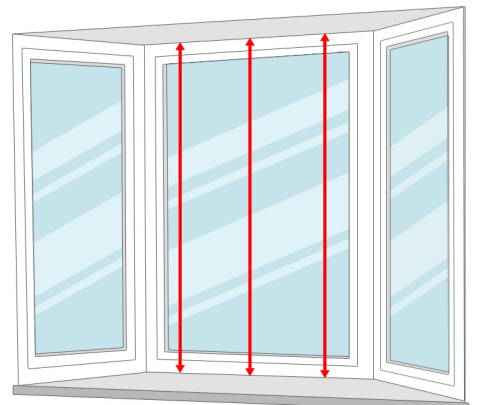
- Bij een standaard rolgordijn met montagesteunen en een rolgordijn met montageprofiel is dit verschil 37 mm (totaal).
- Bij een rolgordijn met vierkante of ronde cassette is dit 43 mm (totaal).
- Bij een rolgordijn XL is dit 50 mm (totaal).

**2 Meten: Hoogte**

Meet de breedte van het kozijn op **3x** plaatsen.

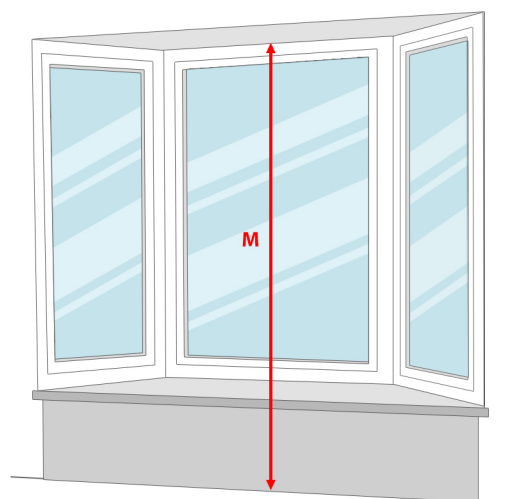
**! Bij de keuze voor U-profielen > deze worden kleiner dan de bestelhoogte omdat deze onder de cassette worden geplaatst.**

- Bij een ronde cassette is de lengte van het u-profiel de totale lengte - 90 mm.
- Bij een vierkante cassette is de lengte van het u-profiel de totale lengte - 90 mm.
- Bij een XL cassette is de lengte van het u-profiel de totale lengte - 121 mm.



**3 Hoe meet ik de juiste montagehoogte?**

De montagehoogte (M) is de afstand gemeten van de bovenzijde van het rolgordijn helemaal tot aan de vloer. Deze maat is van belang voor het bepalen van de lengte van de bedieningsketting in verband met kind veiligheid.



**Let op!**

De bedieningskant van de zijramen mogen niet in de hoek komen, maar dienen altijd aan de buitenzijde gekozen te worden.

**Toch nog hulp nodig?**

Bel gerust **020-2613415** of stuur ons een email met fotos van de situatie (en uw vragen). Wij reageren dan met instructies/antwoorden. Email ons op [hulp@rolgordijnexpert.nl](mailto:hulp@rolgordijnexpert.nl)